

OXFORD & WINDSOR

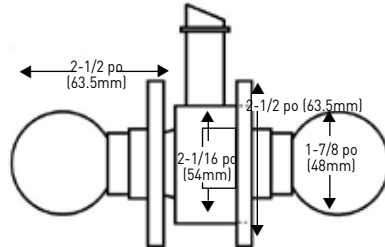
SERRURES COMMERCIALES - MÉCANISME TUBULAIRE

BOUTON SPHÉRIQUE ET LEVIER

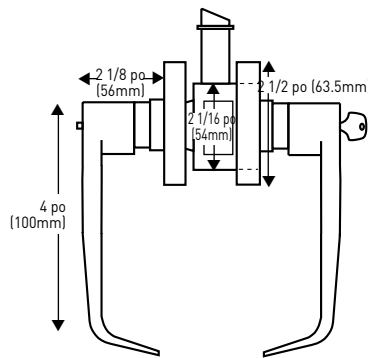
EMBALLAGE DE DÉTAIL



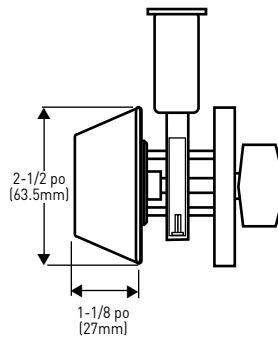
BOUTON SPHÉRIQUE OXFORD



LEVIER WINDSOR



PÊNE DORMANT À UN BARILLET



FINITION OFFERTE

32D
ACIER INOXYDABLE
SATINÉ



CARACTÉRISTIQUES

- BHMA/ANSI A156.2 SÉRIE 4000 DE QUALITÉ 2
- HOMOLOGUÉ C-UL ET UL POUR DEGRÉ AU FEU DE 3 HEURES
- ENTRÉE DE CLÉ SC4 6-GOUPILLES STANDARD - (WR5 EST FACULTATIVE)
- DISTANCE D'ENTRÉE RÉGLABLE
- POUR LES PORTES DE 35 mm À 45 mm (1-3/8 po - 1-3/4 po) D'ÉPAISSEUR.
- POUR PORTES MAIN DROITE ET MAIN GAUCHE
- TOUS LES VERROUS SONT EMBALLÉS AVEC 1-3/4" x 2-1/4" GÂCHE EN « T » STANDARD
- EMBALLÉ DANS CLÉS DIFFÉRENTES (KD)
- AUTRES OPTIONS DE CLÉAGE OFFERTES
- EMBALLAGE DE DÉTAIL
- GARANTIE DE 5 ANS SUR LE COMPOSANTS MÉCANIQUES ET DE 1 AN SUR LA FINITION

BOUTON SPHÉRIQUE OXFORD - EMBALLAGE DE DÉTAIL
MÉCANISME TUBULAIRE COMMERCIAL DE QUALITÉ 2

	32D ACIER INOXYDABLE SATINÉ	QTÉ LA CAISSE
ENTRÉE - LEVIER POUR ENTRÉE/BUREAU (BOUTON TOURNANT INTÉRIEUR)	32-V1653	3
VERROUILLABLE - LEVIER POUR SALLE DE BAINS (BOUTON TOURNANT INTÉRIEUR)	32-V1640	4
NON VERROUILLABLE - LEVIER POUR VESTIBULE/PLACARD	32-V1610	4
SALLE D'ENTREPOSAGE	32-V1680	4

LEVIER WINDSOR - EMBALLAGE DE DÉTAIL
MÉCANISME TUBULAIRE COMMERCIAL DE QUALITÉ 2

ENTRÉE - LEVIER POUR ENTRÉE/BUREAU (BOUTON TOURNANT INTÉRIEUR)	32-V1853	4
VERROUILLABLE - LEVIER POUR SALLE DE BAINS (BOUTON TOURNANT INTÉRIEUR)	32-V1840	4
NON VERROUILLABLE - LEVIER POUR VESTIBULE/PLACARD	32-V1810	4
SALLE D'ENTREPOSAGE	32-V1880	4

PÊNE DORMANT - EMBALLAGE DE DÉTAIL

PÊNE DORMANT À UN BARILLET	32-FV450	3
----------------------------	----------	---