

SPÉCIFICATIONS

- LOQUET UNIVERSEL 6-EN-1 : À ENFONCEMENT, À MORTAISE CARRÉE ET À COINS ARRONDIS AVEC DISTANCE D'ENTRÉE RÉGLABLE : 60 mm (2-3/8 po) – 70 mm (2-3/4 po)
- TROUS STANDARDS : 54 mm (2-1/8 po)
- POUR ÉPAISSEUR DE PORTE STANDARD : 35 mm (1-3/8 po) – 45 mm (1-3/4 po)
- GÂCHE À COINS ARRONDIS AVEC LANGUETTE À LARGEUR RÉGLABLE STANDARD : 45 mm x 57 mm (1-3/4 PO x 2-1/4 PO)
- DEUX VIS APPARENTES FACILE D'ACCÈS (UN CÔTÉ)
- DÉCLENCHEMENT AUTOMATIQUE AU MOYEN D'UN BOUTON-POUSOIR POUR LA FONCTION VERROUILLABLE
- DÉCLENCHEMENT AUTOMATIQUE AU MOYEN D'UN BOUTON TOURNANT POUR LA FONCTION D'ENTRÉE
- AUCUNE RÉSISTANCE AU FEU



QUALITÉ
3

ANSI DE QUALITÉ 3

GARANTIE À VIE SUR LES COMPOSANTS MÉCANIQUES ET LA FINITION

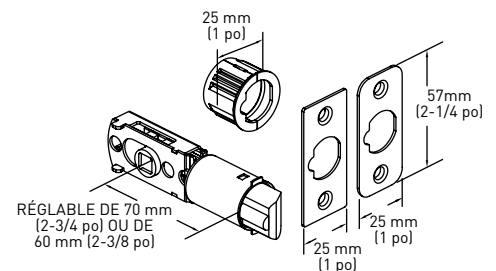
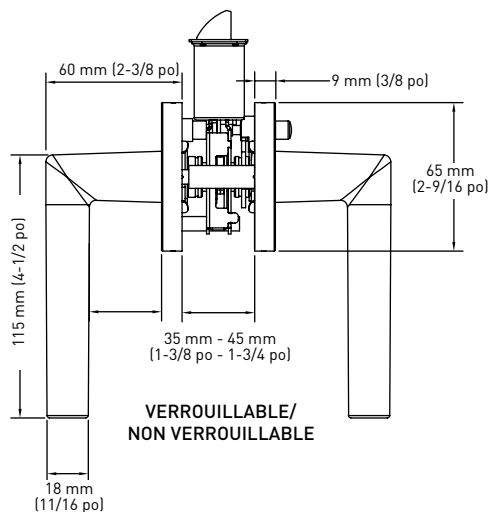
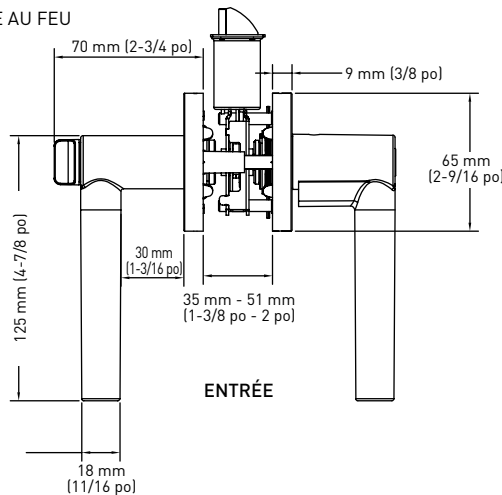
SERVICES DE CLÉAGE COMPLETS OFFERTS ENTRÉE DE CLÉ WR5

TROUSSE D'EXTENSION EN OPTION POUR S'ADAPTER AUX PORTES D'UNE ÉPAISSEUR DE 2-1/4 po

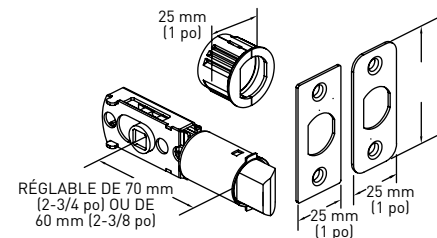
RÉVERSIBLE

REPOND AUX NORMES ADA

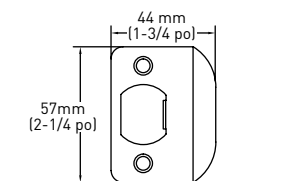
AUCUNE RÉSISTANCE AU FEU



LOQUET D'ENTRÉE 6-EN-1 RÉGLABLE



LOQUET 6-EN-1 VERROUILLABLE /NON VERROUILLABLE



GÂCHE À COINS ARRONDIS AVEC LANGUETTE PLEINE LARGEUR

LES MESURES PEUVENT VARIER DE 3 %

LES MESURES SONT PRÉSENTÉES À TITRE DE RÉFÉRENCE SEULEMENT. TAYMOR SE RÉSERVE LE DROIT DE CHANGER LES SPÉCIFICATIONS DU PRODUIT SANS DONNER D'AVIS. POUR CONSULTER LES DÉTAILS DE LA GARANTIE DU PRODUIT, VEUILLEZ VISITER LE SITE WEB DE TAYMOR

EMBALLAGE POUR CONSTRUCTEUR	ENTRÉE	VERROUILLABLE	NON VERROUILLABLE	FAUSSE GARNITURE	QTÉ LA CAISSE
NICKEL SATINÉ 15	33-D009064SN	33-D009024SN	33-D009034SN	33-904SN	20
NOIR MAT 19	33-D009064BLK	33-D009024BLK	33-D009034BLK	33-904BLK	20
CHROME POLI 26	33-D009064PC	33-D009024PC	33-D009034PC	33-904PC	20
EMBALLAGE DE DÉTAIL					
NICKEL SATINÉ 15	34-FV009064SN	34-FV009024SN	34-FV009034SN	-	4