


### SPÉCIFICATIONS

- ▶ LOQUET UNIVERSEL 6-EN-1 : À ENFONCEMENT, À MORTAISE CARRÉE ET À COINS ARRONDIS DISTANCE D'ENTRÉE RÉGLABLE : 60 mm (2 3/8 po) - 70 mm (2 3/4 po)
- ▶ TROUS STANDARDS : 54 mm (2-1/8 po)
- ▶ POUR ÉPAISSEUR DE PORTE STANDARD : 35 mm (1-3/8 po) - 45 mm (1-3/4 po)
- ▶ GÂCHE À COINS ARRONDIS AVEC LANGUETTE À LARGEUR RÉGLABLE STANDARD : 45 mm x 57 mm (1-3/4 po x 2-1/4 po)
- ▶ DEUX VIS APPARENTES FACILE D'ACCÈS (UN CÔTÉ)
- ▶ DÉCLENCHEMENT AUTOMATIQUE AU MOYEN D'UN BOUTON-POUSOIR POUR LA FONCTION VERROUILLABLE
- ▶ DÉCLENCHEMENT AUTOMATIQUE AU MOYEN D'UN BOUTON TOURNANT POUR LA FONCTION D'ENTRÉE
- ▶ AUCUNE RÉSISTANCE AU FEU



QUALITÉ  
**3**

ANSI DE QUALITÉ 3



**GARANTIE À VIE SUR LES COMPOSANTS MÉCANIQUES ET LA FINITION**

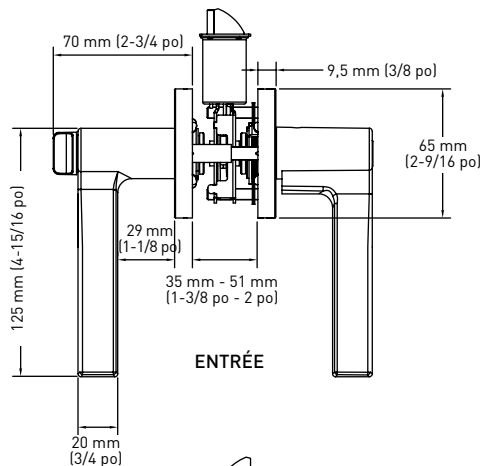
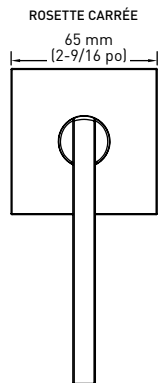
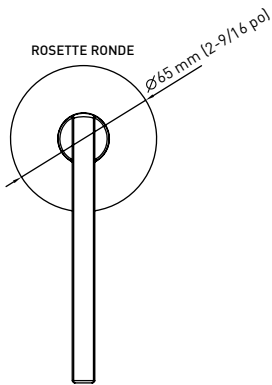
SERVICES DE CLÉAGE COMPLETS OFFERTS ENTRÉE DE CLÉ WR5

TROUSSE D'EXTENSION EN OPTION POUR S'ADAPTER AUX PORTES D'UNE ÉPAISSEUR DE 2-1/4 po

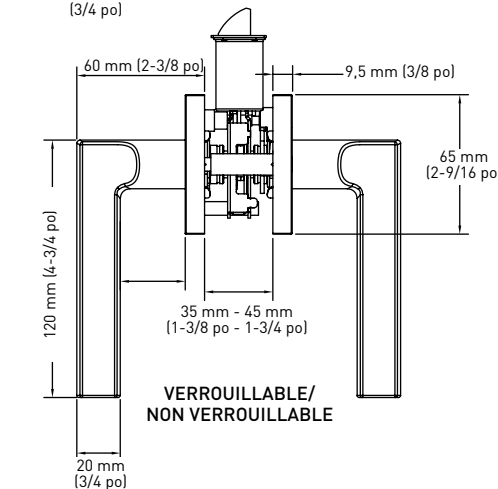
RÉVERSIBLE

REPOND AUX NORMES ADA

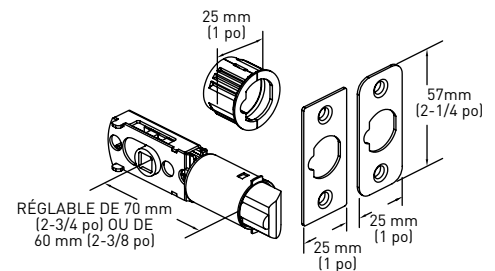
AUCUNE RÉSISTANCE AU FEU



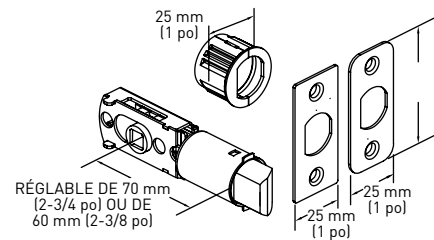
ENTRÉE



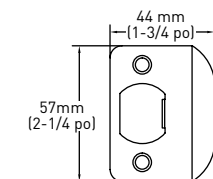
VERROUILLABLE/  
NON VERROUILLABLE



LOQUET D'ENTRÉE 6-EN-1 RÉGLABLE



LOQUET 6-EN-1 VERROUILLABLE  
/NON VERROUILLABLE



GÂCHE À COINS ARRONDIS AVEC  
LANGUETTE PLEINE LARGEUR

LES MESURES PEUVENT VARIER DE 3 %

LES MESURES SONT PRÉSENTÉES À TITRE DE RÉFÉRENCE SEULEMENT. TAYMOR SE RÉSERVE LE DROIT DE CHANGER LES SPÉCIFICATIONS DU PRODUIT SANS DONNER D'AVIS. POUR CONSULTER LES DÉTAILS DE LA GARANTIE DU PRODUIT, VEUILLEZ VISITER LE SITE WEB DE TAYMOR

### ROSETTE RONDE

EMBALLAGE POUR CONSTRUCTEUR

	ENTRÉE	VERROUILLABLE	NON VERROUILLABLE	FAUSSE GARNITURE	QTÉ LA CAISSE
NICKEL SATINÉ 15	33-D009164SN	33-D009124SN	33-D009134SN	33-914SN	20
NOIR MAT 19	33-D009164BLK	33-D009124BLK	33-D009134BLK	33-914BLK	20
CHROME POLI 26	33-D009164PC	33-D009124PC	33-D009134PC	33-914PC	20

EMBALLAGE DE DÉTAIL

NICKEL SATINÉ 15	34-FV009164SN	34-FV009124SN	34-FV009134SN	-	4
NOIR MAT 19	34-FV009164BLK	34-FV009124BLK	34-FV009134BLK	-	4

### ROSETTE CARRÉE

EMBALLAGE POUR CONSTRUCTEUR

	ENTRÉE	VERROUILLABLE	NON VERROUILLABLE	FAUSSE GARNITURE	QTÉ LA CAISSE
NICKEL SATINÉ 15	33-D009264SN	33-D009224SN	33-D009234SN	33-924SN	20
NOIR MAT 19	33-D009264BLK	33-D009224BLK	33-D009234BLK	33-924BLK	20
CHROME POLI 26	33-D009264PC	33-D009224PC	33-D009234PC	33-924PC	20

EMBALLAGE DE DÉTAIL

NICKEL SATINÉ 15	34-FV009264SN	34-FV009224SN	34-FV009234SN	-	4
NOIR MAT 19	34-FV009264BLK	34-FV009224BLK	34-FV009234BLK	-	4