

**ZURICH**  
ACCESSOIRES DE BAIN  
SÉRIES 20600

**Taymor**



**FINI  
OFFERT**

CHROME POLI  
C26



**CARACTÉRISTIQUES**


- MONTAGE DISSIMULÉ
- GARANTIE À VIE
- PIÈCES DE MONTAGE ET INSTRUCTIONS POUR L'INSTALLATION COMPRIS

FABRICATION : ZAMAC (ALLIAGE DE ZINC MOULÉ)

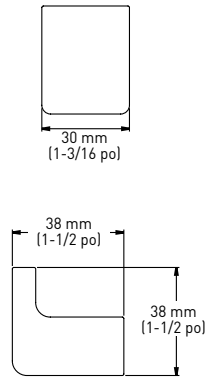
COMPREND LES PLAQUES DE MONTAGE - 1-1/16 po [27 mm] x 9/16 po [15 mm] x 10 mm [3/8 po]; BOULONS À AILETTES - 3 mm [1/8 po] x 50 mm [1-15/16 po] ET VIS EN ACIER PHILLIPS — N° 8 x 32 mm [1-1/4 po]

		TAILLE DE LA BARRE DU PORTE-SERVIETTES	MATÉRIAU DE LA BARRE DU PORTE-SERVIETTES	MATÉRIAU DU PORTE-PAPIER HYGIÉNIQUE EN ROULEAU
C26	CHROME POLI	30 mm x 10 mm (1-1/2 po x 3/8 po)	LAITON	LAITON

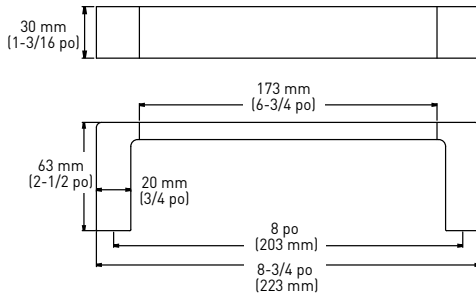
### PORTE-SERVIETTES



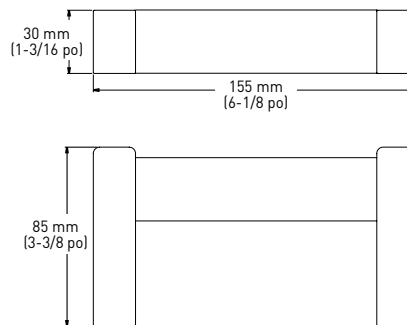
### CROCHET SIMPLE POUR PEIGNOIR



### 8 po PORTE-SERVIETTES



### PORTE-PAPIER HYGIÉNIQUE



LES MESURES PEUVENT VARIER DE 3 %

IMAGE	DESCRIPTION	CHROME POLI C26	QTÉ LA CAISSE
	18 po x 5/8 po PORTE-SERVIETTES 24 po x 5/8 po PORTE-SERVIETTES	04-20618 04-20624	4 4
	CROCHET SIMPLE POUR PEIGNOIR	04-20601	4
	8 po BARRE À ESSUIE-MAIN	04-20688	4
	PORTE-PAPIER HYGIÉNIQUE	04-20608	4